




# DISPOSITIVO DE APERTO CALBRADOR

Modelo: MTD6-NS



| Código | Modelo      | Encaixe<br> | Capacidade<br>(N.m) | <br>Nm | Ø<br>m/m | L<br>mm |
|--------|-------------|--|---------------------|--|----------|---------|
| 04389  | MTD6-1402NS | 6.35mm   | 0.4~2               | 0.05   | 24.8     | 134     |
| 04390  | MTD6-1410NS | 6.35mm   | 2~10                | 0.1  | 33.8     | 160     |

Indicado realizar aferição de calibração em laboratório.